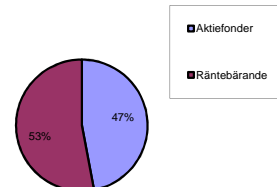


Månadskommentar december 2011

Börsåret 2011 avslutades med fallande kurser som sedan återhämtade sig under månaden. Guldpriset föll tillbaka samtidigt som volatilitetsindex (VIX) sjönk. Både ECB och Riksbanken sänkte sina styrräntor med 0,25 procentenheter, till 1 % respektive 1,75 %.

Försök att förbättra situationen för Europa och rådande skuldskris gjordes, dock utan några tydliga framsteg. Under EU-toppmötet i Bryssel presenterades en finanspolitisk pakt; en förstärkning av det ekonomiska samarbetet mellan euroländerna via ett kommande mellanstatligt avtal. Även övriga 10 EU-länder, som i dagsläget står utanför valutasamarbetet, erbjöds att ansluta sig till pakten. Sverige valde att avvakta med sitt beslut medan Storbritannien meddelade att de inte kommer att delta. Hur den slutgiltiga pakten kommer att se ut återstår att se under 2012.

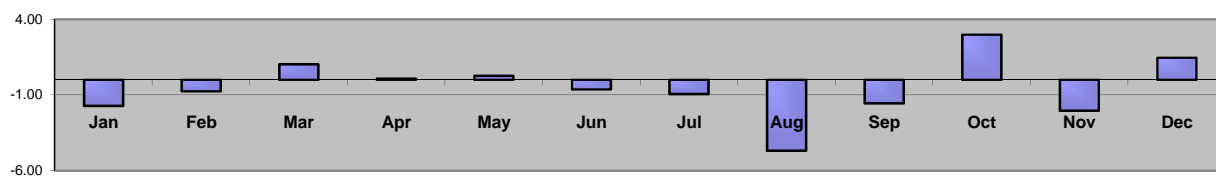
Tillgångsfördelning



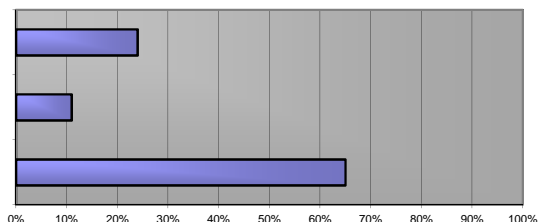
Utveckling månadsvis (%)

År	Jan	Feb	Mar	Apr	May	Jun	Jul	Aug	Sep	Oct	Nov	Dec	YTD
2011	-1.71	-0.76	1.02	0.09	0.26	-0.63	-0.95	-4.68	-1.55	2.98	-2.04	1.46	-6.52

Utveckling månadsvis (%)



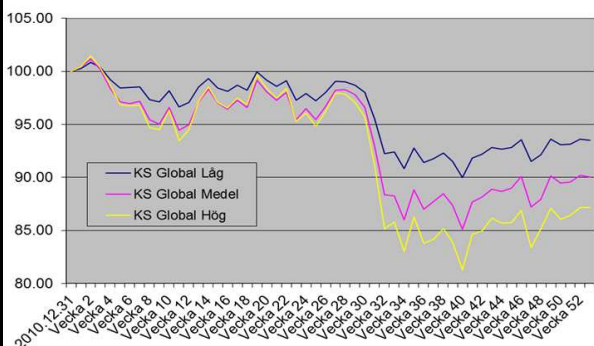
Valutaexponering



Största innehav

Skandia Penningmarknad	27.50%
Skandia Likviditet	21.00%
Lannebo Swedish Growth	9.00%
Skandia Sverige	7.50%
Acadian Emerging Markets	5.50%

Utveckling 2011



Geografisk fördelning

